

こうそうしき

## 新しくなった交走式ロープウェイを作ろう

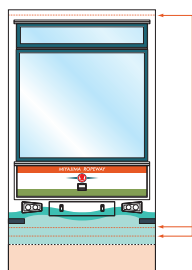
準備する物

- カッター ●ハサミ ●のり

★★★作る前にかならず読んでね!★★★

★カッターやハサミはあぶないので、かならず大人といっしょに使いましょう。

★カッターで紙を切るときは下にボール紙やカッターマットなどをして、つくえやゆかをきずつけないようにしましょう。



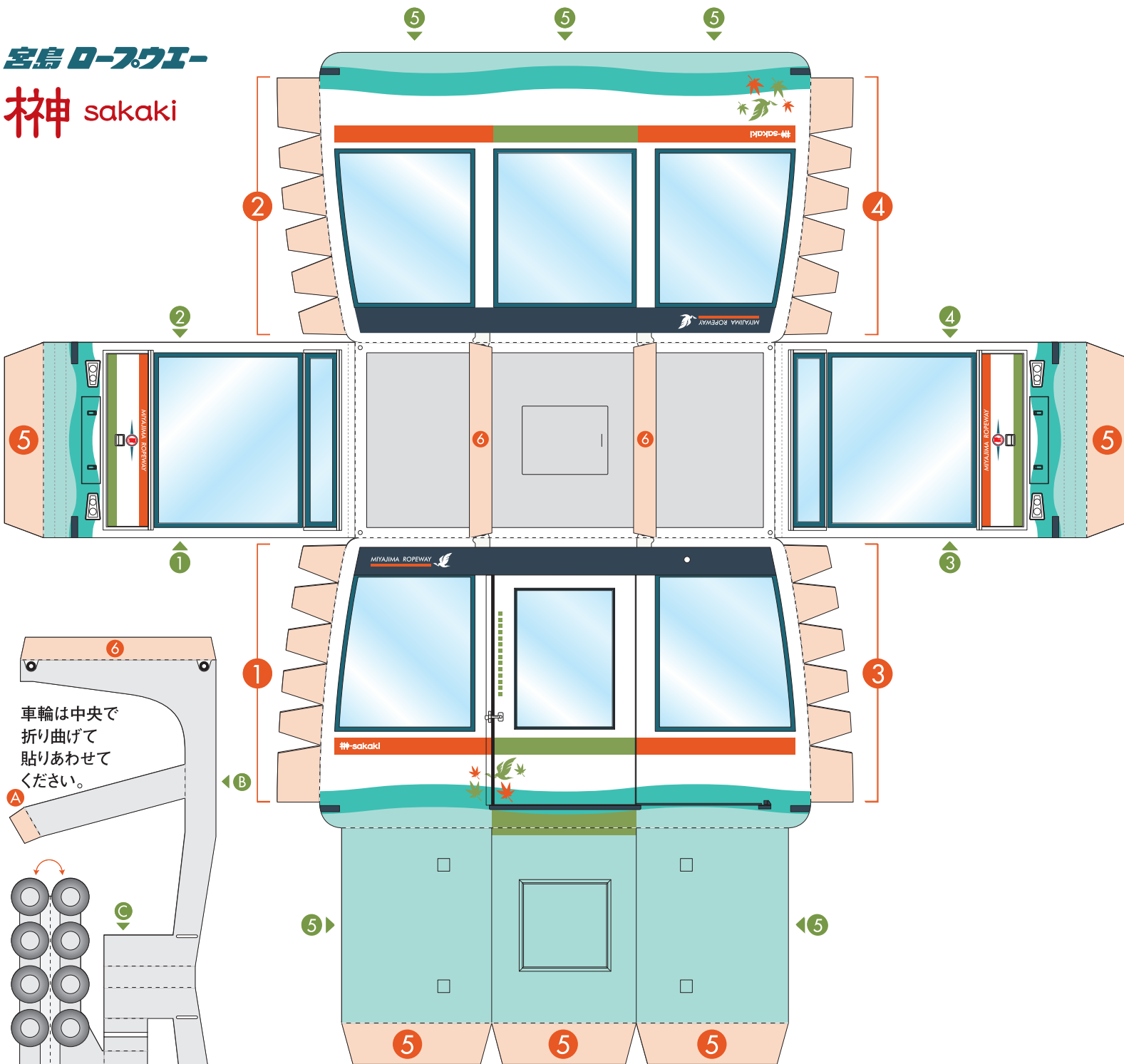
正面・背面部分の3カ所の点線部分を少し折り曲げるとキレイに仕上がります。



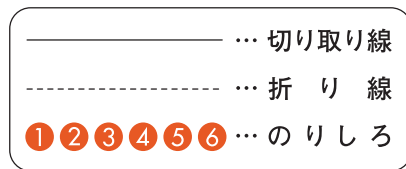
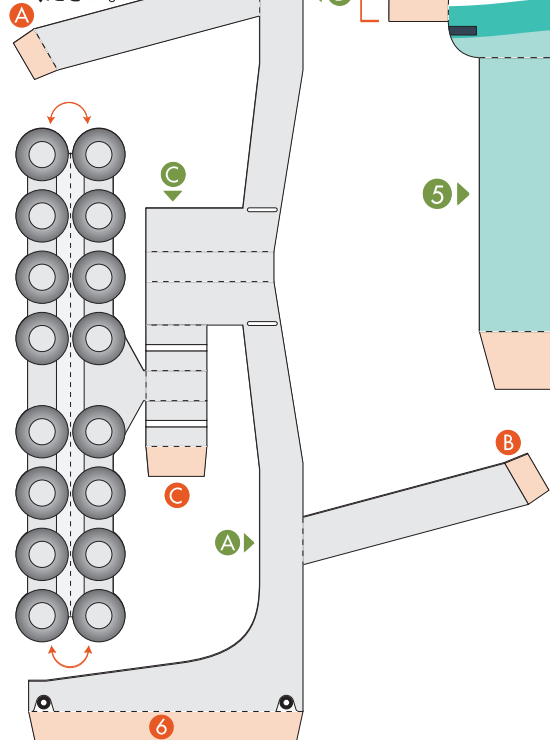
(完成図)

## 宮島ロープウェイ

### 柵 sakaki



車輪は中央で折り曲げて貼りあわせてください。



※0.22mm (官製ハガキと同じ) 程度の厚みのある紙で作るとキレイに仕上がります。